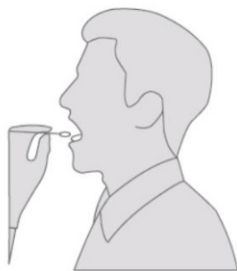
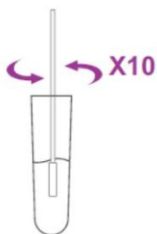


► Postup testování testy Singclean - výtěrem slin



Nejezte, nepijte, nekuřte a nečistěte si zuby 30 minut před výtěrem slin.
Odstraňte obal od stěrky a vložte špičku vatové stěrky na jazyku dokud nebude plně nasátá slinami.
(minimálně 2 minuty)

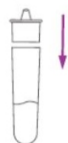


VeźmĚte zkumavku pro extrakci antigenu. VloĹte špiĹku vatovĚ stĚrky do zkumavky, kde jste pĚdem nalili celou lĚhev lyzaĹního pufru a zatoĹte v nĚm vatovou stĚrku asi 10x.



1min

Ponechte vatovou stĚrku ve zkumavce asi 1 minutu. PĚ vyndĚvĚnĚ vatovĚ stĚrky maĹkejte vatovĚ konec, tak aby jste odstranily vĚsĹchny zbylĚ tekutiny z vatovĚ konce.



PĚtlaĹte kapĚtko tĚsnĚ na vrĚsek zkumavky.



3 kapky vĚslednĚho extrahovanĚho roztoku.

Nakapejte 3 kapky vĚslednĚho extrahovanĚho roztoku do vzorkovĚ drĚĹky zařĚnĚnĚ.



15 min

PĚeĹtĚte vĚsledek testu po 15 minutĚch.

► MoĹnĚ vĚsledky



PozitivnĚ NegativnĚ NeplatnĚ